



# Universidad Inca Garcilaso de la Vega

Nuevos Tiempos. Nuevas Ideas

Comisión de Admisión – Plataforma UIGV Virtual

## Guía para Simulacro de Examen de Admisión vía internet

Postulante para realizar el Simulacro de Examen de Admisión vía internet mediante la **Plataforma UIGV Virtual**, debes realizar lo siguiente:

1. Hasta un día antes del Examen de Admisión, debes ingresar a la página web de la Universidad: [computo.uigv.edu.pe/inscripcion/](http://computo.uigv.edu.pe/inscripcion/) ubica el bloque **Examen de Admisión Virtual (Simulacro)**, hacer clic ahí y el sistema te solicitará tu **usuario y contraseña**.

**Usuario:** DNI (08 dígitos)

**Contraseña:** (08 caracteres que figura en su ficha de Pre Inscripción)

2. Aparecerá una pantalla con la siguiente información: (Mensaje de introducción, tiempo de duración), según **Imagen N° 01**

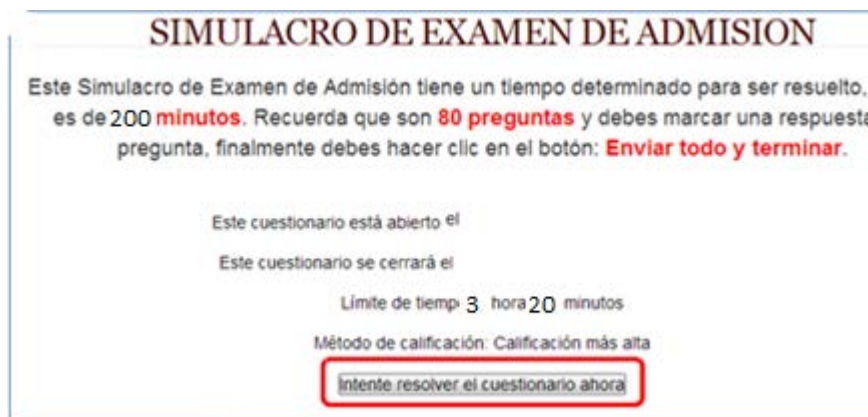


Imagen N° 01

3. Lea la información que se muestra y hacer clic en el botón: **Intente resolver el cuestionario ahora**.
4. El sistema solicitará confirmar el inicio del Simulacro de Examen de admisión vía internet, por lo que debes hacer clic en el botón: **Iniciar Intento**, según **Imagen N° 02**

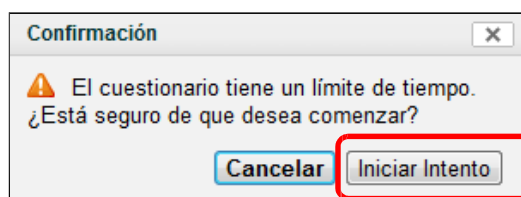


Imagen N° 02

- Aparecerá la evaluación correspondiente, debes visualizar: Numero de preguntas y Tiempo restante, según **Imagen N° 03**

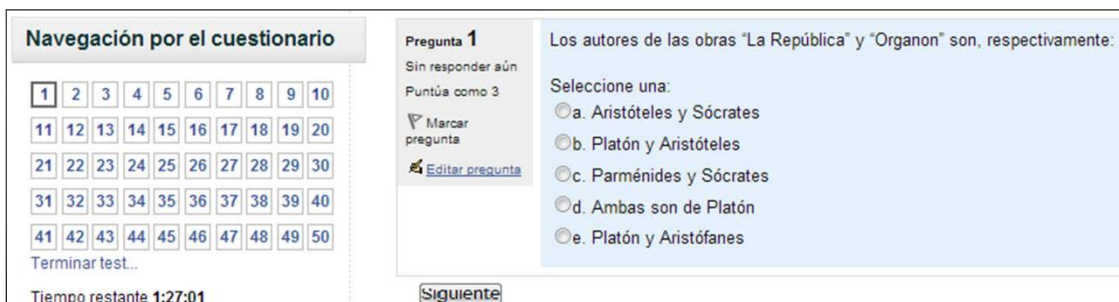


Imagen N° 03

5. Al visualizar el Simulacro de Examen de Admisión vía internet debes realizar lo siguiente:
- **Leer cada pregunta.**
  - **Marcar o responder con la respuesta que consideres correcta.**
  - **Hacer clic en el botón siguiente**

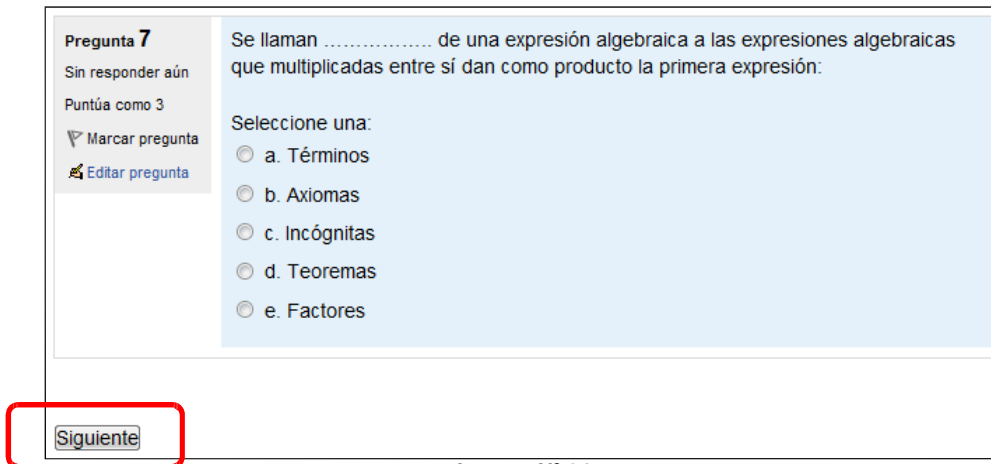


Imagen Nº 04

6. Antes que culmine el tiempo que tienes asignado para el Simulacro de Examen de Admisión vía internet, debes hacer clic en el botón: **Enviar todo y terminar**, según **Imagen Nº 05**

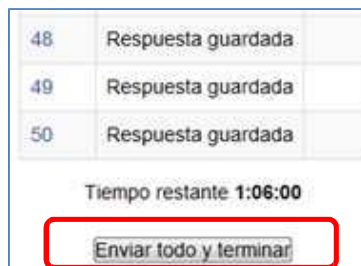


Imagen Nº 05

7. El sistema solicitara confirmar la finalización del Simulacro de Examen de Admisión vía internet, por lo que debes hacer clic en el botón: **Enviar todo y terminar**, según **Imagen Nº 06**

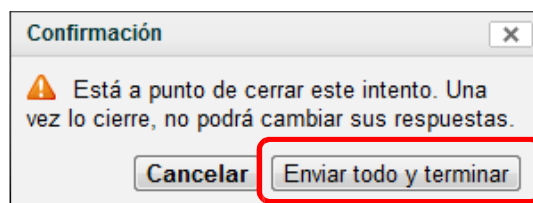


Imagen Nº 06

8. Finalizado el Simulacro de Examen de Admisión vía internet aparecerá la siguiente pantalla con la nota obtenida, según **Imagen Nº 07**

**Resumen de sus intentos previos**

Intento	Completado	Calificación / 100	Revisión
Vista previa	viernes, 10 de agosto de 2012, 15:58	80	

Último intento: 80/80

Imagen Nº 07

- El postulante podrá realizar el simulacro de examen de admisión cada 24 horas.
- El usuario y la contraseña para acceder a la Plataforma UIGV Virtual – Admisión se habilitara después de 24 horas de registrado en el sistema de inscripción de postulantes.